

GUÍA N° 9 DE ARTES VISUALES PARA 3° BÁSICO

NOMBRE _____

OBJETIVO: Reconocer e identificar las diferencias entre Texturas visual y Texturas táctil

Textura táctil y visual



TEXTURA VISUAL

Tiene que ver con la percepción de las cosas, es decir, la visión. Sin la necesidad de recurrir al tacto podemos conocer como es la superficie de un objeto, es una estructura bidimensional, plana y sin relieve que imita el aspecto real de las cosas.



LOS MÁNDALAS SON UN CLARO EJEMPLO DE TEXTURA VISUAL:



Actividad: Crea tu propia mándala

Para ello necesitaras:

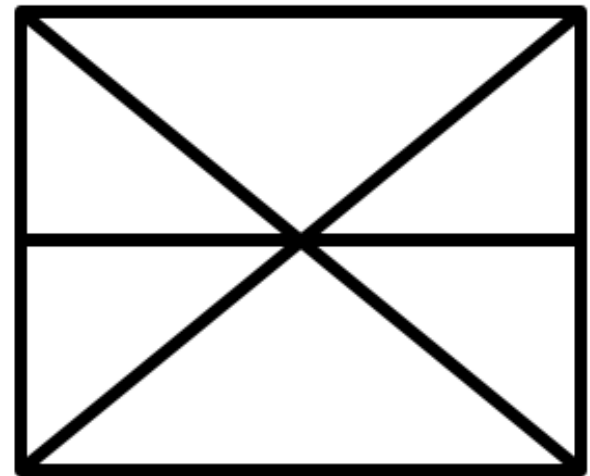
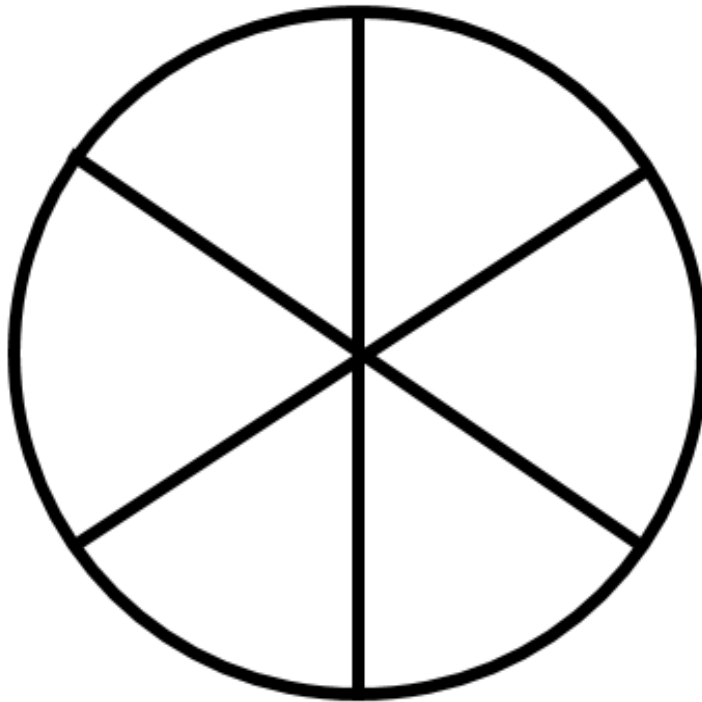
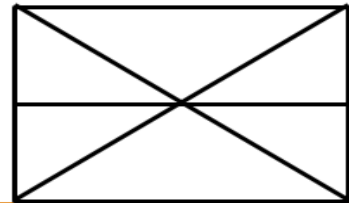
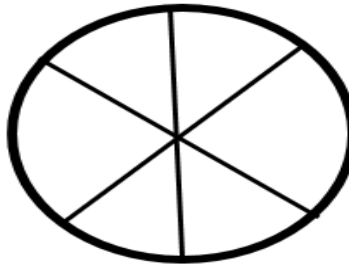
- Una hoja de block u hoja blanca.
- Lápices de colores.
- Plumones.
- Lápices pasteles.
- Etc...

Paso 1:

- Elige una forma para crear tu mándala, puede ser circular, cuadrada, triangular, etc...

Paso 2:

- Divide tu mándala en 5 o 6 partes.



LICEO ELVIRA SÁNCHEZ DE GARCÉS
ARTES VISUALES 3° BÁSICO 2021
PROFESORA VANESSA VERA MAURO
GUÍA N° 9

RESULTADOS:

Clase 08/11/2021 Introducción a la actividad , observan video y power point.

Clase 15/11/2021 Continuación y finalización de la actividad en clases.

Fecha de entrega de la actividad finalizada desde el 16 al 22 de Noviembre.

Entrega en forma personal o digital , enviar fotografía al whatsapp del curso .