



Guía de Matemática 2° semestre : (Entrega N° 7)

Nombre:-----

Curso:1° año básico Fecha:-----Puntaje ideal: 54 puntos.

Objetivo: Reconocer, crear y continuar patrones repetitivos (OA11)




Profesora : Digna Leal: correo : digna.leal@liceoelvirasanchez.cl y Whatsapp +56954904614.-

I.-Observa los videos sobre patrones .

https://www.youtube.com/watch?v=VJeu9-HWbc&ab_channel=KrisSilvaA.

https://www.youtube.com/watch?v=SaTO7y0Aruc&ab_channel=CarmenValverdeVidal.

II.- Reconoce el patrón en cada fila y enciérralo en una cuerda (10 puntos)



III.- Completa la secuencia, dibujando en el recuadro la figura que corresponde y luego pinta (12 puntos)

Row 1: Green triangle, Yellow oval, Green triangle, Yellow oval, Green triangle, Yellow oval, Green triangle, []

Row 2: Red heart, Blue square, Red heart, Blue square, Red heart, Blue square, Red heart, []


Row 3: Teal hexagon, Pink circle, Teal hexagon, Pink circle, Teal hexagon, Pink circle, Teal hexagon, []

Row 4: Red rectangle, Orange star, Purple diamond, Red rectangle, Orange star, Purple diamond, Red rectangle, Orange star, []

Row 5: Yellow oval, Blue square, Green triangle, Yellow oval, Blue square, Green triangle, Yellow oval, Blue square, []

Row 6: Teal pentagon, Red heart, Orange star, Teal pentagon, Red heart, Orange star, Teal pentagon, Red heart, []

IV.- Completa cada circulo con el número que corresponde según el patrón .(12 puntos)



patrón -2

-2 -2 -2 -2 -2 -2

12 ○ ○ ○ ○ ○ ○

V.- Crea dos patrones diferentes con las figuras dadas , recórtalas , pégalas y repítelo al menos dos veces.

1.-(10 puntos)

2.--(10 puntos)

