



PROFESORA  
CAROLINA FLORES

SÉPTIMA ENTREGA MATERIAL LENGUAJE Y COMUNICACIÓN  
SEGUNDO BÁSICO


NOMBRE (1pto):

APELLIDO (1pto):

Unidad : 2

Objetivo de aprendizaje: FECHA:

**Habilidades** : reconocer, identificar, modelar, representar, argumentar.



**SECTOR**  
geografía  
**UNIDAD**

: Lenguaje y Comunicación, Historia y

: Chile nuestro país

**TEXTO**  
**CURSO**

: "Zonas de Chile"

: 2º año Básico

Junto a tu profesora, lee:

### Las zonas de Chile

¿Cómo te llamas país  
el de la América **Austral**  
que estás de espaldas a  
Los Andes y bañas tus pies  
en el mar?

Mi nombre, mi nombre es Chile  
y mi orgullo es verdadero  
por mis hijos que han hecho  
**fértil** y hermoso mi suelo.

En el Sur, la nieve blanca  
cubre todos mis caminos,  
en el Norte, las arenas  
hoy son campos de cultivo.

Y en el Centro, extensos valles  
donde las alfalfas y triguero  
rivalizan con el bello  
campo de oro del **maizal**.  
En mis bosques centenarios  
mucho bello encontrarás,  
desde la flor del copihue  
hasta el **trino** del zorzal.



¿Has aprendido mi nombre?  
No se te olvide jamás  
llevas mi **savia** en tu sangre  
y por ella crecerás.

¡Y mañana serás un hombre  
que mis surcos abrirás  
para sembrar la **simiente**  
hermosa de la hermandad!

---

Lucía Aguirre del Real - chilena.  
En *Este era una vez...*  
Ediciones SM

**LEE ATENTAMENTE EL TEXTO LUEGO RESPONDE:**

**1. E l texto que acabas de leer es:**

- a) Un texto informativo
- b) Una poesía.
- c) Una receta.

**2. ¿Qué hay en la zona norte?**

- a) árboles.
- b) campos de arena.
- c) montañas y ríos.

**3. ¿Cómo es la zona Central?**

- a) es muy seca.
- b) hay campos de trigo y bosques.
- c) es fría todo el año.

**4. ¿Cómo es la zona sur?**

- a) la nieve cubre los caminos.
- b) hace mucho calor.
- c) el sol ilumina todo el año.

## INCREMENTO DE VOCABULARIO

**Del texto trabajado, elige una palabra y busca su significado.**

Cópiala

---

Escribe su significado

<p>.....</p> <p>.....</p> <p>.....</p> <p>.....</p> <p>.....</p> <p>.....</p>
---

Dibújala

<p></p>
---------

**Recorta y pega las láminas en el mapa de Chile según su ubicación.**





## LÁMINAS PARA RECORTAR



Zona Norte (Altiplano chileno)



Zona Norte (Lago Chungará)



Zona Central (Valle Central)



Zona Central (Santiago)

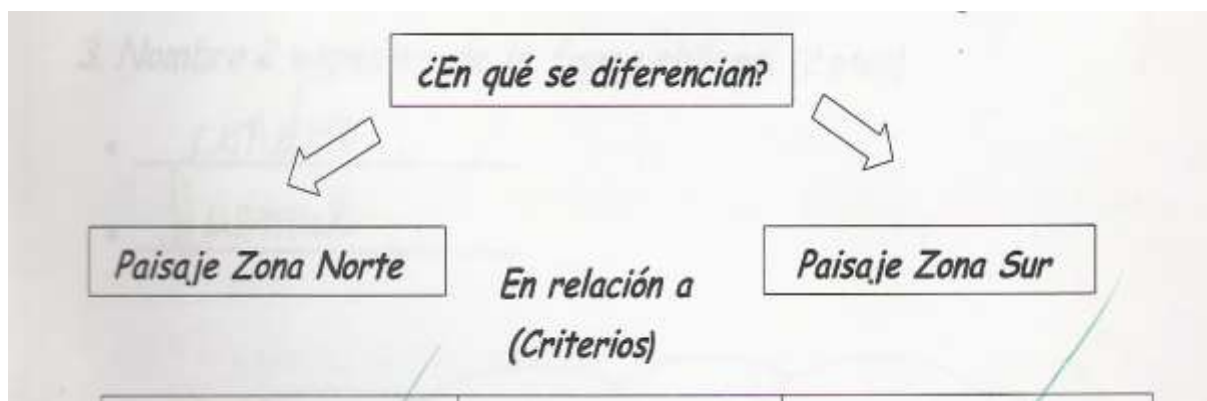


Zona Sur (Parque Nacional Conguillío)



Zona Sur (Laguna San Rafael)

## COMPRENSIÓN LECTORA

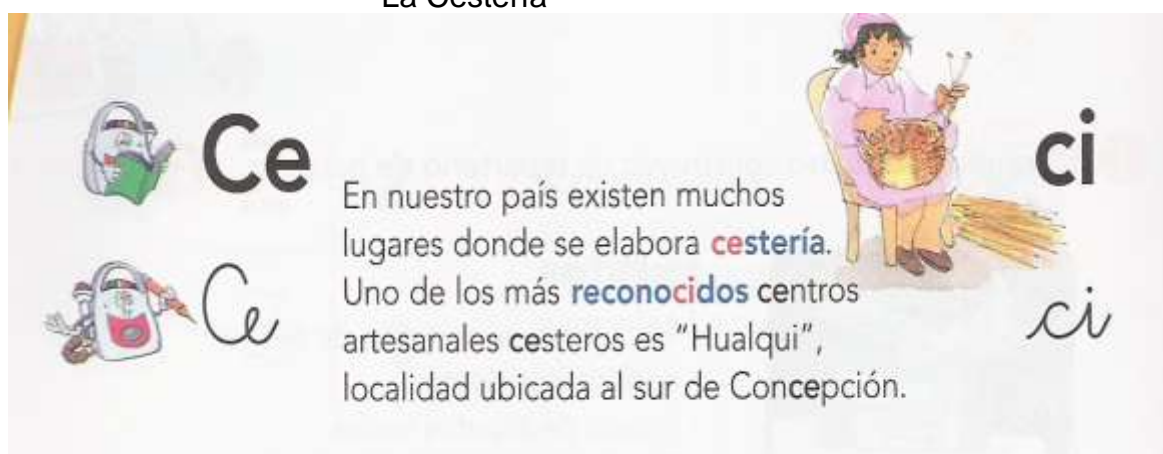


	<b>CLIMA</b>	
	<b>TIPOS DE VEGETACIÓN</b>	

## GUÍA DE APRENDIZAJE

**SECTOR** : Lenguaje y Comunicación- historia y geografía.  
**UNIDAD** : Chile nuestro País  
**APRENDIZAJE ESPERADO** : Lectura compartida.  
: Sílabas CE-CI-GA-GO-GU-GUE-GUI  
**TEXTO** : "La Cestería" "La Minga" "La Guitarra De Miguel"  
**CURSO** : 2º año Básico

### La Cestería



La cestería


Centro artesanal


Localidad de Concepción.




1 Lee las siguientes palabras y dibuja dentro de la cesta las que se escriben con **ce** - **ci**.

cerezas

cebolla

silbato

ciruela



cinco

semáforo

cinta

zapato

2 Escucha con atención a tu profesora o profesor y responde las preguntas en forma escrita. **P**

• ¿Qué artesanía vi en Concepción? \_\_\_\_\_

• ¿Qué se utiliza para hacer cestería? \_\_\_\_\_

3 Remarca la letra.



Ce Ci Ce Ci Ce Ci

ce ci ce ci ce ci

4. Con las sílabas **ce** y **ci** forma palabras, escribe y lee

**Ce ce**

rro \_\_\_\_\_

reza \_\_\_\_\_

cilia \_\_\_\_\_

**Ci ci**

garra \_\_\_\_\_


rilo \_\_\_\_\_

güeña \_\_\_\_\_

Lee atentamente el siguiente texto y responde las preguntas:

## Fiestas tradicionales: La minga de Chiloé

Una de las tradiciones más típicas de Chiloé es la minga: una fiesta en la que participan familiares, amigos y vecinos para trasladar una casa de un lugar a otro. Para ello levantan la casa colocando troncos debajo de ella, que ruedan al ser tirados por bueyes. El dueño de casa paga a sus invitados con abundante comida y vino; además, se prepara un baile, como una forma de terminar el trabajo realizado y así agradecer a los participantes. Esta costumbre refleja la generosidad de las personas del lugar para ayudar al que lo necesita.



Existen otras fiestas tradicionales en nuestro país para celebrar y recordar las costumbres, como por ejemplo: San Pedro, Cuasimodo, La Tirana, La Tapati, Andacollo, etc.

- Rellena la letra **g** grande con pequeñas letras **g** de distintos colores.
- Junta la letra **G** con las vocales y forma sílabas.



a \_\_\_\_\_  
o \_\_\_\_\_  
u \_\_\_\_\_

## EXTRACCIÓN DE INFORMACIÓN

Encierra la respuesta correcta:

1. ¿Dónde se celebra la minga?

- a)
- b)
- c)

2. ¿Quiénes participan en la minga?

3. ¿Cómo se sienten los invitados después de la minga?

4. ¿Por qué la minga es una fiesta tradicional?

## PRODUCCIÓN DE TEXTOS

- Observa las ilustraciones atentamente.
- Escribe la historia debajo de cada dibujo.
- Léelo y escucha a tu compañero o compañera.




---

---

---

---



---

---

---

---



---

---

