

**Guía de aprendizaje**

**ORIENTACION TEMPORAL**

Nombre: 

--	--	--	--	--	--	--	--


Fechas: 

--	--	--

Con números      DIA                      MES                      AÑO

**Objetivo de Aprendiz:** Orientarse temporalmente en situaciones cotidianas, empleando frecuencia  
**AYER                      HOY                      MAÑANA**

Considera la siguiente **RECORTA Y PEGA LOS CONCEPTOS DONDE CORRESPONDA**



























**Ayer**

**Hoy**

**Mañana**

**Ayer**

**Hoy**

**Mañana**

## 2.- Guía de aprendizaje

## COMPARACIÓN ANCHO -- ANGOSTO

Nombre: 

--	--	--	--	--	--	--	--

Fechas: 

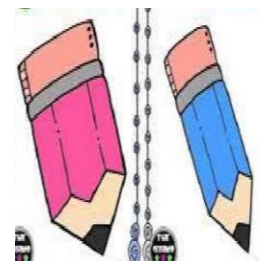
--	--	--

Con números      DIA                      MES                      AÑO

**Objetivo de Aprendizaje:** Experimentar con objetos estableciendo comparación por atributo ANCHO -ANGOSTO (nº 2)

**ACTIVIDAD:** RECORTA Y PEGA LOS ELEMENTOS SEGÚN CORRESPONDA

ANCHO	ANGOSTO



### 3.- Guía de aprendizaje

### CUANTIFICACION

Nombre: 

--	--	--	--	--	--	--	--

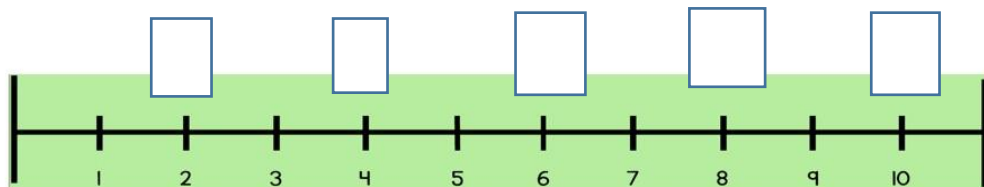
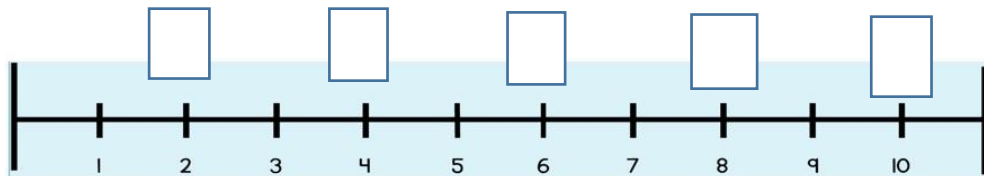
Fechas: 

--	--	--

Con números      DIA                      MES                      AÑO

**Objetivo de Aprendizaje: EMPLEAR LOS NUMEROS PARA CONTAR**

**Actividad: COMPLETA RECTA NÚMÉRICA DEL 0 AL 10 DE 2 EN DOS**



#### 4.- Guía de Aprendizaje

#### Cuerpos geométricos

NOMBRE 

--	--	--	--	--	--	--	--

FECHA 

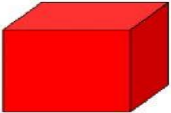


--	--	--

Con números      DIA                      MES                      AÑO

Objetivo de Aprend: IDENTIFICAR ATRIBUTOS DE FIGURAS 2D Y 3D

**Actividad:**

UNEN CUERPOS GEOMÉTRICOS CON OBJETOS DE COTIDIANOS RECORTAN Y PEGAN DONDE CORRESPONDA

		
<b>Cubo</b>	<b>Pirámide</b>	<b>Esfera</b>



Guía de Aprendizaje

Resolución de problemas

Nombre

--	--	--	--	--	--	--	--

Fecha

--	--	--

Con números

DIA





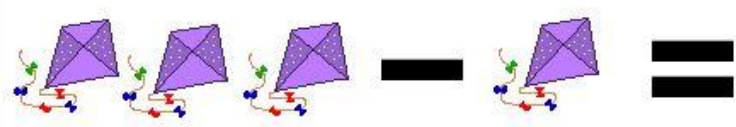

MES

AÑO

**Objetivo de Aprendizaje:** Resolver problemas de manera concreta y pictórica identificando datos y comunicando sus acción : restar quitar

**Actividad:**

# RESTAS

## Guía de Aprendizaje

## Orientación Espacial

Nombre

--	--	--	--	--	--	--	--

Fecha

--	--	--

Con números

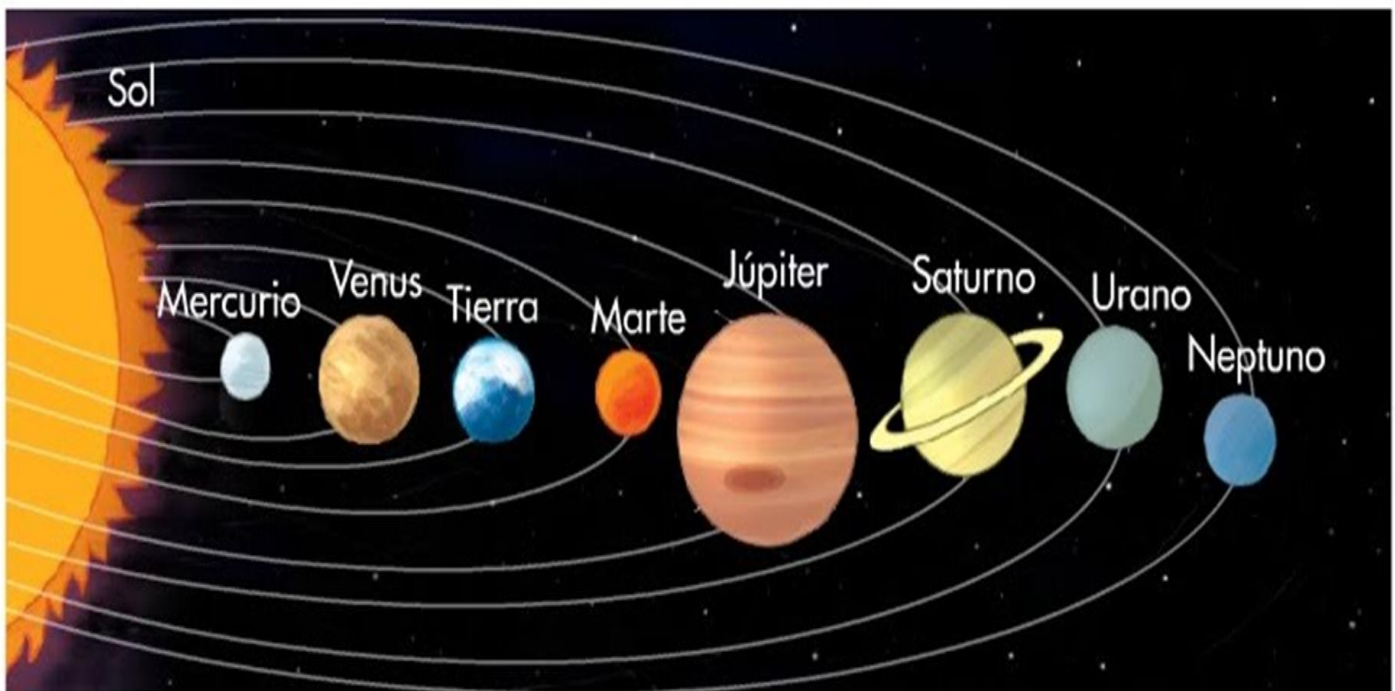
DIA

MES

AÑO

**Objetivo de Aprendizaje:** Identificar la posición de objetos y personas respecto de un punto u objeto de referencia, empleando concepto: cerca – lejos

**Actividad:** maca con una x los planetas que están cerca del sol y encierra con un círculo los que están lejos del sol



**Guía de Aprendizaje**

**Seriar**

NOMBRE

--	--	--	--	--	--	--	--

NOMBRE

--	--	--

Con números

DIA

MES

AÑO

**Objetivo de Aprendizaje:** Experimentar con objetos estableciendo **RELACIONES** al Seriar por atributos

**ACTIVIDAD:** escribe los número del 1 al 4 dentro de los cuadrados, del más pequeño al más grande



--	--	--	--

--	--	--	--



## Guía de Aprendizaje

## ORDINALIDAD

Nombre:

--	--	--	--	--	--	--	--

Fecha

--	--	--

Con números

DIA

MES

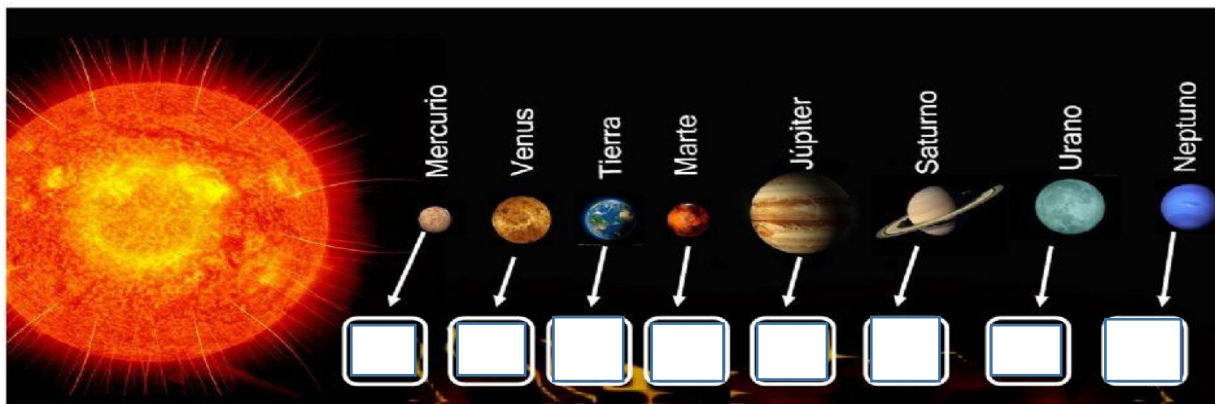
AÑO

**Objetivo de Aprendizaje** Emplear los números para indicar ORDEN o POSICIÓN de algunos elementos en situaciones cotidianas y juegos



### ACTIVIDAD

ENUMERA LOS PLANETAS DEL SISTEMA SOLAR.



1°

2°

3°

4°

5°

6°

7°

8°



## 9.- Guía de Aprendizaje

## CONJUNTOS

Nombre

--	--	--	--	--	--	--	--

Fecha

--	--	--

Con números

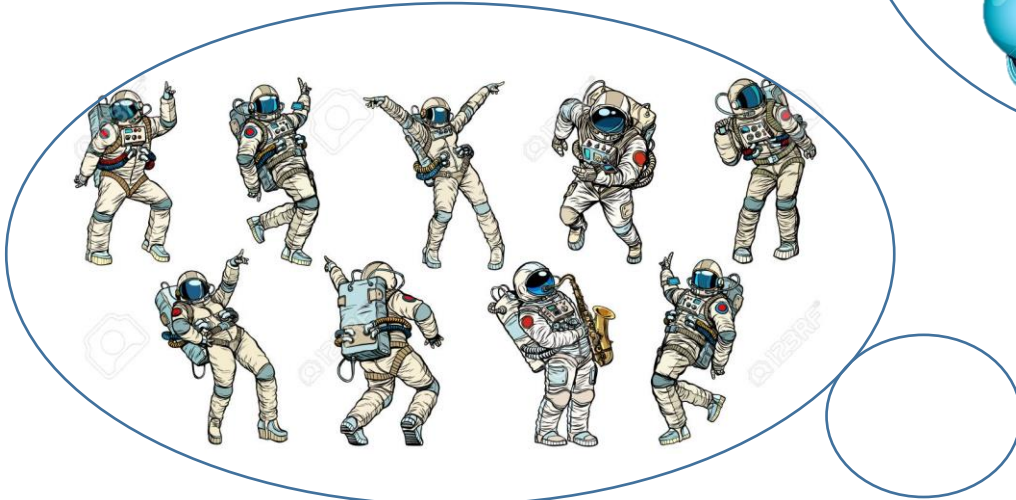

DIA

MES

AÑO

**Objetivo de Aprendizaje: Emplear los números para contar, cuantificar y comparar cantidades hasta 15**

**Actividad: cuenta los elementos, escribe su número, marca con una X el que tiene más elementos.**







Educadora de Párvulo: Doris Hernández    Correo electrónico  
Doris.vega@liceoelvira.cl  
Tec. En Párvulo: Yasna Avilés    Nivel: Segundo nivel de transición (KINDER)  
Núcleo de Aprendizaje: Pensamieto Matematico