

**Unidad:** Viva Chile / **Núcleo de Aprendizaje:** Lenguaje Verbal

**Objetivo de Aprendizaje:** Representar gráficamente algunos trazos, letras, utilizando diferentes recursos (n° 8)

## Guía N° 4 Priorización Curricular

Nombre: \_\_\_\_\_


Fecha: \_\_\_\_/\_\_\_\_/\_\_\_\_

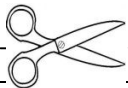
AUTO EVALUACIÓN DE LA ACTIVIDAD	
Muy bien	
Bien	
Esfúrzate	






- Recorta y pega cada letra bajo la palabra Chile.
- Repasa sobre la línea punteada con lápiz rojo la mayúscula y con negro minúscula Chile.
- Reproduce sonido de la letra de la palabra Chile

# Chile

--	--	--	--	--

→ 



				
---	---	---	---	---